

LES PREMIERS RÉSULTATS

INFORMATIONS GÉNÉRALES

Démographie



662 Participant·es

Sexe

84% Hommes
16% Femmes

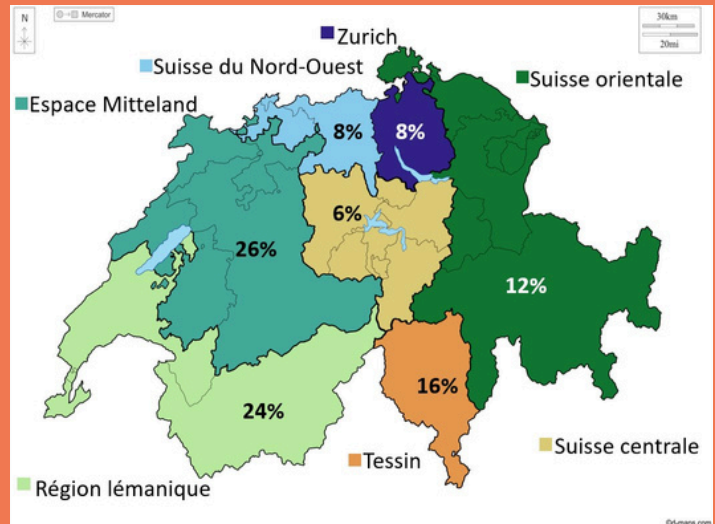
Age

Moyen : 49 ans
Min : 23 ans
Max : 68 ans

Pour que l'étude TRAPHEAC soit fiable, il faut avoir beaucoup de participant·es représentatif·ves du métier.

La répartition hommes / femmes est similaire à celle du secteur, et la plupart des participant·es ont plus de 40 ans.

Grandes régions de résidence



La proportion des allémaniques est plus basse qu'attendue. Comment les faire participer autant que les romand·es et les tessinois·es?

Durée carrière

Moyenne : 12 ans
Min : 1 an
Max : 41 ans

Taux d'emploi

87% Temps plein
13% Temps partiel

La plupart des participant·es (93%) sont devenu·es conducteur·trice de bus suite à une reconversion professionnelle.

En conclusion, la phase de lancement de l'étude et de recrutement des participant·es dans la cohorte s'est déroulée convenablement. La cohorte reste ouverte à tout·e conducteur·trice de bus souhaitant participer. Le traitement et analyse des données ont bien commencé pour vous livrer des résultats plus complets prochainement.

SANTÉ ET BIEN-ÊTRE

Au total **52%** déclare avoir vécu au moins un **évènement problématique** au cours des 12 derniers mois



19 %
Discrimination



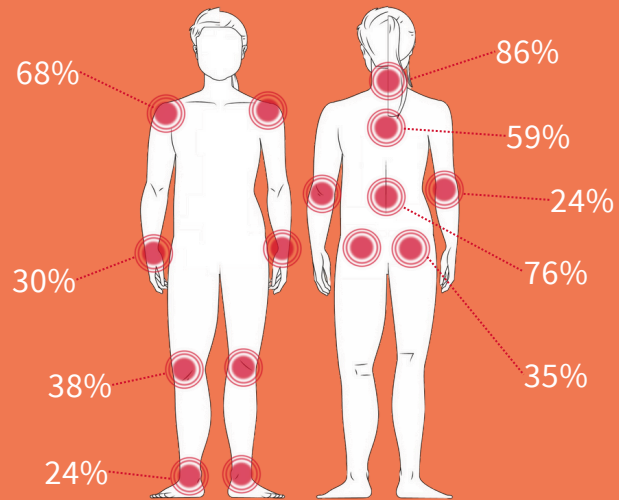
45%
Violence



17 %
Harcèlement

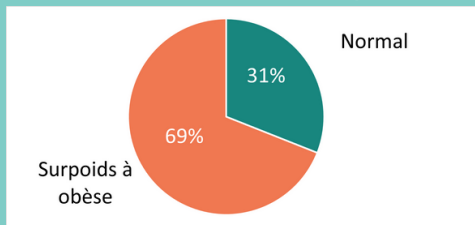
Ces chiffres sont supérieurs à ceux de beaucoup d'autres métiers en Suisse.

Douleurs articulaires



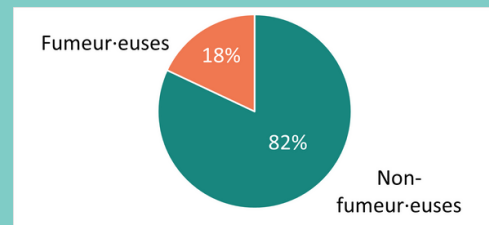
De nombreux·ses conducteur·trices ressentent des douleurs aux épaules et à la nuque. Ce phénomène semble propre à ce métier. TRAPHEAC apportera des données précises pour mieux l'expliquer.

Indice de masse corporelle



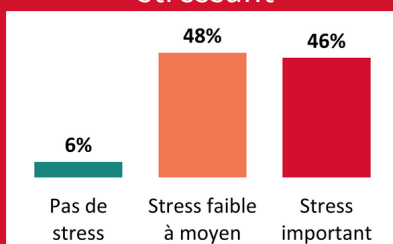
La proportion de surpoids ou d'obésité est plus élevée que la moyenne nationale suisse.

Statut tabagique

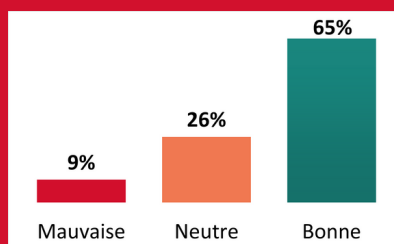


La majorité des participant·es sont non-fumeur·euses, une proportion supérieure à la moyenne nationale suisse.

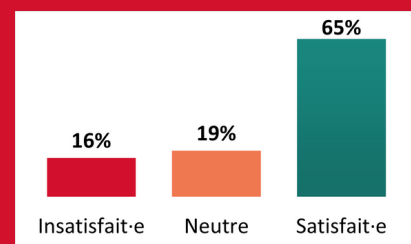
Évaluez dans quelle mesure votre travail est généralement stressant



Comment trouvez-vous votre qualité de vie ?



Êtes-vous satisfait·e de votre santé ?



Les conducteur·trices de bus trouvent leur métier stressant mais sont globalement satisfait·es de leur qualité de vie et de leur santé.